

Основные правила для родителей



Никогда не держите окна открытыми, если ребенок дома. Вам кажется, что Вы рядом, но секунда, на которую Вы отвлечетесь, может стать последней в жизни ребенка.

Никогда не рассчитывайте на антимоскитные сетки. Дети опираются на них и выпадают вместе с ними наружу.



Установите на окна блокираторы, чтобы ребенок не мог самостоятельно открыть окно. Отодвиньте от окон мебель, чтобы ребенок не мог залезть на подоконник.

Комиссия по делам несовершеннолетних и защите их прав
Городского округа Красногорск

ЧТОБЫ РЕБЕНОК НЕ ВЫПАЛ ИЗ ОКНА



Каждый год от падения с высоты гибнет огромное количество детей. Многие родители забывают о том, что открытое окно может быть смертельно опасно для ребенка

Дети очень уязвимы перед раскрытым окном из-за естественной любознательности


СДЕЛАЙТЕ ВАШИ ОКНА БЕЗОПАСНЫМИ ДЛЯ ДЕТЕЙ



Не оставляйте малолетних детей без присмотра в помещении даже на короткий промежуток времени, где открыты окна.



Не ставьте возле окон предметы мебели, которые могут послужить для ребенка «ступенькой» на подоконник.



Установите на окна специальные замки, фиксаторы и другие средства безопасности, не позволяющие ребенку самостоятельно открыть окно.



Находясь с ребенком около открытого окна, крепко держите его, будьте готовы к резким движениям малыша.



Не ставьте ребенка на подоконник, не поощряйте самостоятельного лазания на него, предупреждайте даже попытки таких игр.

Никогда не рассчитывайте на москитные сетки, они не выдержат веса даже самого маленького ребенка.



Комиссия по делам несовершеннолетних и защите их прав
городского округа Красногорск Московской области

У Вашего ангела нет крыльев

Оставляя окна
открытыми – опасно



«БЕЗОПАСНЫЕ ОКНА»

ПРАВИЛА БЕЗОПАСНОСТИ:

- Не оставляйте малолетних детей без присмотра в помещении даже на короткий промежуток времени, где открыты окна.
- Не ставьте возле окон предметы мебели, которые могут послужить для ребенка «ступенькой» на подоконник.
- Установите на окна специальные замки, фиксаторы и другие средства безопасности, не позволяющие ребенку самостоятельно открыть окно.
- Находясь с ребенком около открытого окна, крепко фиксируйте его, будьте готовы к резким движениям малыша.
- Не ставьте ребенка на подоконник, не поощряйте самостоятельного лазания на него, предупреждайте даже попытки таких игр.
- Никогда не рассчитывайте на москитные сетки, они не выдержат веса даже самого маленького ребенка.



Когда ребенок выпадает из окна, чаще всего он разбивается насмерть

A close-up photograph of a young child with light hair, smiling broadly while holding onto a white window handle. The child is wearing a light-colored shirt. The background is slightly blurred, showing the window frame and curtains.

НЕ ДОПУСТИ!

Даже маленький ребенок в состоянии самостоятельно забраться на окно и повернуть ручку. Даже самые заботливые родители иногда думают, что москитная сетка делает окно безопасным для их малыша. Мир за окном манит детей, и трагедия может случиться в любой момент. **СДЕЛАЙТЕ ВАШЕ ОКНО БЕЗОПАСНЫМ ДЛЯ РЕБЕНКА! НЕ ПУСКАЙТЕ В ДОМ БЕДУ!**


Сегодня выбор средств безопасности на окна огромен: ограничители, блокираторы, детские замки, цепочки. Некоторые из них стоят копейки. Жизнь наших детей бесценна...

**НЕ ДОПУСКАЙТЕ ИГР ДЕТЕЙ ВОЗЛЕ ОТКРЫТЫХ ОКОН!
И ПОМНИТЕ: МОСКИТНАЯ СЕТКА НЕ ВЫДЕРЖИТ ВЕСА
ДАЖЕ САМОГО МАЛЕНЬКОГО РЕБЕНКА!**

ОТКРЫТОЕ ОКНО – ОПАСНОСТЬ ДЛЯ РЕБЕНКА!

Для создания безопасной среды в квартире, где есть малыш, необходимо соблюдать следующие правила:

- 1 Открывая окна, убедитесь, что ребенок находится под присмотром
- 2 Никогда не оставляйте спящего ребенка одного в квартире
- 3 Не показывайте ребенку, как открывается окно
- 4 Не разрешайте ребенку выходить на балкон без сопровождения взрослых
- 5 Открывайте преимущественно форточки, пластиковые окна - открывайте вверх
- 6 Отодвиньте всю мебель от окон
- 7 Установите фиксаторы, блокираторы окон
- 8 Поставьте на подоконник цветы или предметы



Помните – у вашего ангела нет крыльев!



По печальной статистике чаще всего из окон выпадают дети в возрасте от года и до 5-6 лет




Департамент здравоохранения ЯНАО
ГБУЗ ЯНАО «ЦЕНТР МЕДИЦИНСКОЙ ПРОФИЛАКТИКИ»

тел.: (3499) 53-32-40, www.yamalcmp.ru

ПАМЯТКА ДЛЯ РОДИТЕЛЕЙ об опасностях открытого окна

Основные правила, соблюдение которых поможет сохранить жизнь и здоровье детей:



- ребенок не может находиться без присмотра в помещении, где открыто настежь окно или есть хоть малейшая вероятность, что ребенок может его самостоятельно открыть;

- фурнитура окон и сами рамы должны быть исправны, чтобы предупредить их самопроизвольное или слишком легкое открывание ребенком;
- если оставляете ребенка одного даже на непродолжительное время в помещении, а закрывать окно полностью не хотите, то в случае со стандартными деревянными рамами закройте окно на шпингалеты и снизу, и сверху (не пренебрегайте верхним шпингалетом, так как нижний довольно легко открыть) и откройте форточку;

- в случае с металлопластиковым окном, поставьте раму в режим «фронтальное проветривание», так как из этого режима маленький ребенок самостоятельно вряд ли сможет открыть окно;
- нельзя надеяться на режим «микропроветривание» на металлопластиковых окнах – из этого режима окно легко открыть, даже случайно дернув за ручку;
- не пренебрегайте средствами детской защиты на окнах: металлопластиковые окна в доме, где есть ребенок, просто необходимо оборудовать специальными устройствами, блокирующими открывание окна;
- воспитывайте ребенка правильно: не ставьте его на подоконник, не поощряйте самостоятельного лазания туда, строго предупреждайте даже попытки таких «игр»;
- объясняйте ребенку опасность открытого окна из-за возможного падения.



**ПОМНИТЕ! Только бдительное отношение к своим собственным детям со стороны Вас, РОДИТЕЛЕЙ, поможет избежать беды!
Проверьте прямо сейчас, где находятся ваши дети!**

ДЕТИ УМЕЮТ МЕЧТАТЬ,

**НО НЕ УМЕЮТ
ЛЕТАТЬ**

ВНИМАНИЮ РОДИТЕЛЕЙ

Не оставлять малолетних детей без присмотра в помещении даже на короткий промежуток времени, где открыты окна.

Не ставить возле окон предметы мебели, которые могут послужить для ребенка «ступенькой» на подоконник.

Установить на окна специальные замки, фиксаторы и другие средства безопасности, не позволяющие ребенку самостоятельно открыть окно.

Находясь с ребенком около открытого окна, крепко фиксировать его, быть готовым к резким движениям малыша.


Не ставить ребенка на подоконник, не поощрять самостоятельного лазания на него, предупреждать даже попытки таких игр.

Никогда не рассчитывать на москитные сетки, они не выдержат веса даже самого маленького ребенка.



Акция «Безопасные окна» проводится в целях информирования родителей, законных представителей о возможных трагических последствиях в результате выпадения несовершеннолетних из окон, причиной которых могут стать:

- неограниченный доступ к открытым окнам
- незакрепленные москитные сетки
- безнадзорность малолетних детей.



**Ребенок не должен
стоять на окне!**

**Пусть дети летают
от счастья во сне!**

АКЦИЯ «Безопасные окна»



Уважаемые родители, обращаем Ваше внимание на необходимость соблюдения следующих правил безопасности:

- не оставляйте малолетних детей без присмотра в помещении даже на короткий промежуток времени, где открыты окна;
- не ставьте возле окон предметы мебели, которые могут послужить для ребенка «ступенькой» на подоконник;
- установите на окна специальные замки, фиксаторы и другие средства безопасности, не позволяющие ребенку самостоятельно открыть окно;
- находясь с ребенком около открытого окна, крепко фиксируйте его, будьте готовым к резким движениям малыша;
- не ставьте ребенка на подоконник, не поощряйте самостоятельного лазания на него, предупреждайте даже попытки таких игр;
- никогда не рассчитывайте на москитные сетки, они не выдержат веса даже самого маленького ребенка.

*Комиссия по делам
несовершеннолетних и защите их прав*